



## MANUTENZIONE E CURA DEI DPI

La seguente istruzione per “avere cura” dei DPI che periodicamente vengono consegnati.

### INDICAZIONI PER LA ALTA VISIBILITA'

Gli indumenti ad alta visibilità vanno lavati al rovescio chiudendo completamente tutte le cerniere prima di iniziare il lavaggio

Non lavare mai gli indumenti ad alta visibilità:

- Con un detersivo contenente sbiancante, perché questo può compromettere la riflettanza dell'indumento;
- Con la candeggina

Non usare mai l'ammorbidente in quanto può creare un rivestimento che impedisce al tessuto la traspirabilità; inoltre i tessuti idrorepellenti non devono subire l'alterazione delle fibre tipica dell'ammorbidente che può compromettere la capacità di respingere l'acqua.




L'asciugatura naturale con il capo al contrario e all'ombra è l'asciugatura migliore che si possa fare. E' vietato stirare le bande retroriflettenti.

DISPOSITIVI DI PROTEZIONE INDIVIDUALE	ISTRUZIONI PER CURA E MANUTENZIONE
<p data-bbox="325 1200 603 1227"><b>GILET ALTA VISIBILITA'</b></p> 	<p data-bbox="805 1252 1436 1335">Lavare ad una temperatura di MAX 40°C con un programma per delicati o sintetici.</p> <p data-bbox="805 1359 1436 1442">Non pulire o lavare a secco, non stirare e non utilizzare prodotti contenenti candeggina.</p> <p data-bbox="805 1467 1436 1550"><b>Il numero massimo di lavaggi previsto dalla ditta produttrice è di MAX 25.</b></p> <p data-bbox="805 1574 1436 1872">In ogni caso il DPI deve essere sostituito quando viene raggiunto il numero massimo di lavaggi, il materiale è stato danneggiato da usura o è strappato, la qualità riflettenti delle bande sono sbiadite e quando il DPI è permanentemente sporco, rotto, bruciato o fortemente abraso.</p>



<p><b>PILE ALTA VISIBILITA'</b></p> 	<p>Lavare ad una temperatura MAX di 30°C</p> <p>Non lavare a secco, non asciugare in asciugatrice e non stirare.</p> <p><b>Il numero massimo di lavaggi previsto dalla ditta produttrice è di MAX 25.</b></p> <p>In ogni caso il DPI deve essere sostituito quando viene raggiunto il numero massimo di lavaggi, il materiale è stato danneggiato da usura o è strappato, la qualità riflettenti delle bande sono sbiadite e quando il DPI è permanentemente sporco, rotto, bruciato o fortemente abraso.</p>
<p><b>PANTALONI E TUTA ALTA VISIBILITA'</b> <b>(cotone e fustagno)</b></p> 	<p>Lavare ad una temperatura MAX di 60°C (lavaggio normale).</p> <p>Per il lavaggio non utilizzare prodotti a base di cloro, non asciugare in asciugatrice e non lavare a secco.</p> <p>Per l'asciugatura provvedere ad appendere il DPI all'ombra.</p> <p>Stirare al massimo ad una temperatura di 150°C evitando di passare sulle bande rifrangenti.</p> <p><b>Il numero massimo di lavaggi previsto dalla ditta produttrice è di MAX 50.</b></p> <p>In ogni caso il DPI deve essere sostituito quando viene raggiunto il numero massimo di lavaggi, il materiale è stato danneggiato da usura o è strappato, la qualità riflettenti delle bande sono sbiadite e quando il DPI è permanentemente sporco, rotto, bruciato o fortemente abraso.</p>



<p><b>PANTALONI IMPERMEABILI ALTA VISIBILITA'</b></p> 	<p>Lavare ad una temperatura di MAX 40°C con un programma per delicati o sintetici.</p> <p>Non lavare a secco, non asciugare in asciugatrice e non stirare. Per il lavaggio non utilizzare prodotti a base di cloro</p> <p>Per l'asciugatura provvedere ad appendere il DPI all'ombra.</p> <p><b>Il numero massimo di lavaggi previsto dalla ditta produttrice è di MAX 25.</b></p> <p>In ogni caso il DPI deve essere sostituito quando viene raggiunto il numero massimo di lavaggi, il materiale è stato danneggiato da usura o è strappato, la qualità riflettenti delle bande sono sbiadite e quando il DPI è permanentemente sporco, rotto, bruciato o fortemente abraso.</p>
<p><b>PARKA ALTA VISIBILITA'</b></p>  <p><b>Lato esterno</b></p>  <p><b>Lato interno</b></p>	<p>Lavare ad una temperatura di MAX 40°C con un programma per delicati.</p> <p>Non lavare a secco, non asciugare in asciugatrice, non candeggiare e non stirare</p> <p>Per l'asciugatura provvedere ad appendere il DPI e lasciar sgocciolare all'ombra.</p> <p><b>Il numero massimo di lavaggi previsto dalla ditta produttrice è di MAX 50.</b></p> <p>In ogni caso il DPI deve essere sostituito quando viene raggiunto il numero massimo di lavaggi, il materiale è stato danneggiato da usura o è strappato, la qualità riflettenti delle bande sono sbiadite e quando il DPI è permanentemente sporco, rotto, bruciato o fortemente abraso.</p>



<p><b>SEMI MASCHERA CON FILTRI</b></p> 	<p>Il facciale filtrante deve essere pulito dopo ogni uso. Per la pulizia occorre rimuovere i filtri, la bardatura del capo e le valvole del facciale. Immergere tutte le parti ad eccezione dei filtri in una soluzione detergente a base di acqua tiepida. Non utilizzare solventi organici o prodotti abrasivi per la pulizia. Risciacquare con acqua corrente pulita e asciugare la semi maschera con un panno che non lasci residui.</p> <p><u>La durata dei filtri antipolvere e antigas/vapori nocivi dipende dalle condizioni di utilizzo (come si respira, conservazione, ore di effettivo utilizzo...)</u></p> <p><u>normalmente ci si accorge del fine vita dei filtri quando si avverte un aumento della resistenza respiratoria (filtri polvere) o quando si avverte l'odore dei gas/sost. Nocive.</u></p> <p>Quando i filtri rimangono in uso devono essere riposti con il respiratore (semi maschera) in un contenitore a tenuta (es. in un sacchetto in plastica ben chiuso)</p>
<p><b>ELMETTO</b></p> 	<p>Pulire e disinfettare con acqua tiepida del rubinetto e un panno morbido, con cura per non graffiarlo. Non utilizzare solventi o prodotti corrosivi che potrebbero comprometterne le proprietà.</p> <p>Non applicare adesivi.</p> <p>Controllare giornalmente che tutte le parti siano integre</p>

**SCARPE ANTINFORTUNISTICHE**

Le calzature garantiscono le funzionalità di sicurezza fornite solo quando vengono utilizzate e sono chiuse in modo adeguato.

Pulire regolarmente le scarpe con una spazzola, rimuovere le macchie con un panno umido e utilizzare lucido da scarpe sulla tomaia. Non pulire mai le scarpe con sostanze come benzina, acidi o solventi. Conservare le scarpe in un luogo asciutto e ben ventilato. Non fare mai asciugare le calzature bagnate vicino a fonti di calore come stufe, radiatori o in luoghi adibiti all'essiccazione. Lasciarle asciugare lentamente a temperatura ambiente in un luogo ben ventilato.

**OTOPROTETTORI: CUFFIE**

La cuffia deve essere pulita regolarmente con acqua tiepida e sapone neutro mediante l'utilizzo di un panno morbido. **NON IMMERGERE LA CUFFIA IN ACQUA.** Lasciare asciugare prima dell'utilizzo.

Quando non utilizzate le cuffie vanno riposte in un sacchetto di plastica o nella confezione originale.

Controllare periodicamente lo stato dei cuscinetti delle cuffie in quanto possono deteriorarsi (es. presenza di tagli, rotture, deformazioni). In caso di rotture (es. tagli) o deformazioni dei cuscinetti provvedere immediatamente a richiederne la sostituzione. **NON PUO' ESSERE UTILIZZATA UNA CUFFIA DANNEGGIATA IN QUANTO NON GARANTISCE LA PROTEZIONE.**



<p><b>OCCHIALI DI PROTEZIONE</b></p> 	<p>Pulire gli occhiali dopo ogni turno di lavoro.</p> <p>Lavare gli occhiali utilizzando lo shampoo + balsamo (detto anche 2 in 1) o con detersivo per i piatti, risciacquare con acqua corrente e asciugare con panno morbido al fine di evitare o limitare l'appannamento delle lenti.</p> <p>Sostituire l'occhiale quando la lente risulta essere rovinata.</p>
<p><b>VISIERE A RETE E IN PLEXIGRASS</b></p> 	<p>Pulire le visiere dopo ogni turno di lavoro.</p> <p>Per mantenere lo schermo facciale in buone condizioni non utilizzare materiali abrasivi, pulire e risciacquare con acqua tiepida e passare con panno morbido. Tutte le parti a contatto diretto (es. fascia per il sudore) con il viso dell'utilizzatore devono essere disinfettate con alcool.</p> <p>Visiere in plexiglass graffiate o segnate possono diminuire notevolmente la protezione e quindi devono essere cambiate immediatamente.</p>
<p><b>GIACCA IGNIFUGA PER SALDATORI</b></p> 	<p>Lavare ad una temperatura di MAX 60°C</p> <p>Non utilizzare prodotti per il lavaggio contenenti cloro o a base di cloro.</p> <p>Non centrifugare il capo, asciugare il capo in piano.</p> <p>E' consentito il lavaggio a secco e la stiratura ad una temperatura massima di 150°C.</p> <p><b>Il numero massimo di lavaggi previsto dalla ditta produttrice è di MAX 50.</b></p> <p>In ogni caso il DPI deve essere sostituito quando viene raggiunto il numero massimo di lavaggi, il materiale è stato danneggiato da usura o è strappato, e quando il DPI è permanentemente sporco, rotto, bruciato o fortemente abraso.</p>



<p><b>SALOPETTE, TONI, PANTALONI PER OFFICINA, GREMBIULI BLU</b></p> 	<p>Lavare ad una temperatura di MAX 60°C</p> <p>Non utilizzare prodotti per il lavaggio contenenti cloro o a base di cloro.</p> <p>E' consentito il lavaggio a secco e la stiratura ad una temperatura massima di 150°C. Inoltre è consentita la centrifuga per l'asciugatura</p> <p><b>Per il TONI il numero massimo di lavaggi previsto dalla ditta produttrice è di MAX 50.</b></p> <p>In ogni caso il DPI deve essere sostituito quando viene raggiunto il numero massimo di lavaggi, il materiale è stato danneggiato da usura o è strappato, e quando il DPI è permanentemente sporco, rotto, bruciato o fortemente abraso.</p>
<p><b>GUANTI DI PROTEZIONE</b></p> 	<p>E' vietato lavare con detersivi i guanti di protezione in quanto potrebbero danneggiare il DPI in particolar modo potrebbe compromettere le caratteristiche tecniche.</p> <p>Ogni volta che il DPI presenta tagli, abrasioni... occorre sostituirlo</p>
<p><b>INDUMENTI ANTI TAGLIO</b></p> 	<p>Lavare ad una temperatura massima di 40°C con detersivi delicati e terminato il lavaggio mettere in forma l'abbigliamento bagnato e farlo asciugare all'aria. Il capo non può essere asciugato in asciugatrice ciò comprometterebbe le caratteristiche antitaglio. Non stirare, non utilizzare ammorbidenti, non utilizzare candeggina</p>