



AUTO-COMPATTATORE e COSTIPATORE PER RACCOLTA RIFIUTI

IDL017
Maggio 2018
Rev.02
Pag. 1 di 5

DESCRIZIONE GENERALE:

Mezzi adibiti alla raccolta dei rifiuti per mezzo di un volta cassonetti, situato sulla parte posteriore del veicolo e di una pressa su di esso allestita per la compattazione del rifiuto.

Il volta cassonetti è composto da una parte idraulica di sollevamento e di un "pettine" che aggancia i cassonetti nella fase antecedente allo svuotamento.

ISTRUZIONI D'USO:

Durante la fase di aggancio dei cassonetti attenersi scrupolosamente alle seguenti istruzioni:




- Dopo aver inserito la presa di forza del mezzo, agganciare il cassonetto al "pettine" assicurandosi che sia ben saldo, L'operatore deve controllare che non vi siano cose e/o persone nel raggio d'azione dell'attrezzatura,
- Procedere attivando l'impianto volta-cassonetti con l'apposito comando dotato di sicura anti-urto,
- Mantenendosi a debita distanza può procedere allo svuotamento dei contenitori.



D.P.I.



MISURE DI PREVENZIONE E PROTEZIONE

- ✓ Durante l'attività è obbligatorio utilizzare i DPI indicati,
 - ✓ E' assolutamente vietato assumere alcolici e/o sostanze stupefacenti in orario lavorativo, prima di prendere servizio o durante le pause. Tale divieto vale anche per gli operatori che siano in "pronta reperibilità".
- 
- ✓ Tutti gli operatori sono in possesso di adeguata formazione sulle corrette modalità di lavoro,
 - ✓ E' vietato l'uso dell'attrezzatura per utilizzazioni improprie,
 - ✓ Tutti i macchinari utilizzati sono marchiati CE ed a norma rispetto alla normativa vigente,
- 
- ✓ Segnalare il mezzo in movimento mediante girofaro
 - ✓ Compiere le operazioni nelle migliori condizioni possibili rispetto alla viabilità
- 
- ✓ Rispettare le norme del codice della strada
 - ✓ Presenza di cicalino di retromarcia e telecamere
 - ✓ Dispositivo "uomo in pedana" che consente di ridurre la velocità a 30 Km/h
- ✓ Al momento della presa in consegna del mezzo verificare sempre che i dispositivi di sicurezza siano presenti e funzionino e che siano presenti i documenti per la circolazione

SISTEMI DI PREVENZIONE E PROTEZIONE PRESENTI SUL MEZZO

PERICOLI DELL'ATTIVITA'

- Pericolo di presa e trascinarsi dovuto a organi in movimento,
- Schiacciamento degli arti causato da organi idraulici in movimento,
- Schiacciamento del capo dovuto alla caduta/sgancio dei cassonetti in fase di svuotamento
- Schiacciamento dei piedi dovuto alla mancata attenzione nei propri movimenti,
- Investimento
- Caduta dalla pedana



ESTINTORE



PACCHETTO DI MEDICAZIONE



AUTO-COMPATTATORE e COSTIPATORE PER RACCOLTA RIFIUTI

IDL017
Maggio 2018
Rev.02
Pag. 2 di 5

ISTRUZIONI PER AUTISTI:

- Attenersi scrupolosamente al codice della strada,
- Allacciare le cinture di sicurezza
- Accordarsi con gli operatori sul significato delle segnalazioni da scambiarsi in manovra
- Usare le apposite maniglie o bracci per l'aggancio ed il sollevamento dei bidoni da 700 e 1100 lt e i pettini per le altre tipologie di bidoni es 360, 240, 120 lt ;
- Accendere sempre il giro faro e le luci in modo da essere sempre facilmente visibili
- Inserire la presa di forza SOLO in fase di lavoro
- Non superare, durante le fasi di lavoro, il regime di giri del motore previsto
- Attenersi alle segnalazioni degli operatori
- Non manomettere dispositivi di sicurezza
- In caso di manovre straordinarie porre la macchina in sicurezza
- Mantenere sempre la velocità adeguata all'attività che si sta svolgendo, con particolare attenzione al servente in pedana
- Prima di ripartire accertarsi (anche con l'ausilio delle telecamere e/o attraverso l'utilizzo dell'interfono) che l'operatore sia con entrambe i piedi sulla pedana
- Evitare di procedere in retro marcia, tale operazione è consentita SOLO ED ESCLUSIVAMENTE in strade strette e chiuse che non consentono inversione di marcia. In tal caso occorre percorrerle in tutta la loro lunghezza coadiuvati sia dai dispositivi di bordo (telecamere) e dagli specchietti laterali sia dall'ausiliario a terra. L'ausiliario a terra percorre a piedi tutta la strada in posizione sicura segnalando all'autista eventuali imminenti pericoli (es. presenza di pedoni, ciclisti.....). Il servizio di raccolta dovrà procedere nel normale senso di marcia in modo tale da permettere una uscita sicura in strada.
- In caso di strade a doppio senso di marcia NON EFFETTUARE attraversamenti per recuperare bidoni collocati nel senso di marcia opposto al proprio. Tale operazione è consentita SOLO ED ESCLUSIVAMENTE in strade a senso unico e strade a doppio senso di marcia strette in cui il mezzo ostruisce il passaggio dei mezzi sulla sede stradale. In caso di sensi unici particolarmente ampi e ad alto scorrimento del traffico veicolare è VIETATO effettuare attraversamenti a piedi in mancanza di strisce pedonali nelle immediate vicinanze, pertanto ci si dovrà spostare con il mezzo
- Adottare particolare precauzione nelle manovre in presenza di operatori in pedana, evitare brusche frenate e ripartenze, improvvisi cambi di direzione;
- In caso di guasti o malfunzionamenti, non compiere nessun intervento, ma avvisare IMMEDIATAMENTE il proprio preposto (capo squadra).
- Segnalare sempre eventuali anomalie mediante apposita modulistica
- Durante il trasporto non superare mai la massa complessiva ammessa dal costruttore
- In caso di soste/pause parcheggiare ove consentito, spegnere sempre il motore, togliere le chiavi del mezzo dall'interruttore generale e chiudere il mezzo
- rispettare i regolamenti dei siti di destinazione dei rifiuti o comunque dei luoghi di lavoro frequentati
- Compilare SEMPRE in tutte le sue parti l'Ordine di servizio giornaliero
- Scaricare SEMPRE il mezzo prima di rientrare in sede, una volta rientrati occorre provvedere a risciacquo della vasca
- Nel caso in cui i sacchi dell'immondizia fossero fuori dai contenitori occorre prenderli dalla parte in cui è presente il fiocco di chiusura E' VIETATO prendere i sacchi con entrambe le mani;



AUTO-COMPATTATORE e COSTIPATORE PER RACCOLTA RIFIUTI

IDL017
Maggio 2018
Rev.02
Pag. 3 di 5



E' VIETATO:

- l'utilizzo del telefono cellulare alla guida, in caso di necessità accostare dove possibile in luogo sicuro. Se il mezzo è dotato di bluetooth collegare l'apparecchio telefonico al dispositivo;
- trasportare più di un operatore sulla stessa pedana;
- prelevare manualmente i rifiuti dal cassonetto;
- sollevare manualmente i bidoni da 360, 240, 120, 700 e 1100 lt
- eseguire il servizio di raccolta se nella stessa via, nel raggio di 200 metri, è in corso un altro servizio di raccolta. Se ciò dovesse accadere attendere che il collega si allontani oppure procedere con il servizio in altra via;
- effettuare servizi di raccolta in prossimità di scuole e asili e all'interno delle loro aree cortilizie durante l'entrata e l'uscita dei bambini;
- inibire, bypassare e alterare i dispositivi di sicurezza.
- Effettuare le operazioni di travaso sulla sede stradale
- Appropriarsi senza averne titolo di qualsiasi bene mobile, naturale, manufatto, pertinenza ed altro ancorché risulti non essere di proprietà, possesso o detenzione di Terzi
- Avvicinarsi alle parti meccaniche in movimento durante le operazioni di carico e scarico dei bidoni e/o dei cassonetti
- Lasciare il mezzo con le attrezzature da lavoro incustodite e con il motore acceso
- Avvicinarsi al meccanismo di compattazione/costipazione
- accedere alla bocca di carico per la rimozione di eventuali oggetti che blocchino il meccanismo di compattazione
- introdurre le mani e qualunque altro attrezzo improprio (bastoni) all'interno della bocca di carico dei compattatori in qualsiasi condizione operativa



AUTO-COMPATTATORE e COSTIPATORE PER RACCOLTA RIFIUTI

IDL017
Maggio 2018
Rev.02
Pag. 4 di 5

ISTRUZIONI PER OPERATORI IN PEDANA:

- Attenersi scrupolosamente al codice della strada,
- Usare le apposite maniglie o bracci per l'aggancio ed il sollevamento dei bidoni da 700 e 1100 lt e i pettini per le altre tipologie di bidoni es 360, 240, 120 lt ;
- Se possibile spingere anziché tirare, evitando movimenti bruschi o eccessivi sforzi,
- Non porre i piedi in prossimità delle ruote, onde evitare schiacciamenti,
- Prestare attenzione ad eventuali annidamenti di insetti pericolosi (api, ecc..). E' possibile richiedere presso il Magazzino l'insetticida spray con relativa scheda di sicurezza;
- Non inserire le mani o affacciarsi all'interno del cassonetto per possibile chiusura accidentale,
- Prestare attenzione al prelievo di oggetti acuminati o pesanti posti al di fuori dei cassonetti,
- Prima di attivare il comando per il sollevamento accertarsi che il bidone sia agganciato in modo corretto e che l'eventuale collega sia in posizione sicura (lateralmente in prossimità della zona comandi) ed abbia le mani distanti dagli organi in movimento e che non vi sia presente nessuna persona (la stessa persona che aggancia i bidoni deve anche azionare i comandi di sollevamento al fine di evitare schiacciamenti)
- Durante le fasi di sollevamento, svuotamento e abbassamento del cassonetto rimanere sempre in posizione laterale nella zona comandi, non intervenire nel caso in cui il bidone si dovesse sganciare accidentalmente, non avvicinarsi agli organi in movimento, né tenere le mani in corrispondenza dei dispositivi di aggancio, impedire altresì l'avvicinamento di altre persone
- Coordinare i propri movimenti con quelli del collega e dell'autista.
- In caso di strade a doppio senso di marcia NON EFFETTUARE attraversamenti per recuperare bidoni collocati nel senso di marcia opposto al proprio. Tale operazione è consentita SOLO ED ESCLUSIVAMENTE in strade a senso unico e strade a doppio senso di marcia strette in cui il mezzo ostruisce il passaggio dei mezzi sulla sede stradale. In caso di sensi unici particolarmente ampi e ad alto scorrimento del traffico veicolare è VIETATO effettuare attraversamenti a piedi in mancanza di strisce pedonali nelle immediate vicinanze, pertanto ci si dovrà spostare con il mezzo
- Scendere dal mezzo SEMPRE a destra o dal lato marciapiede e, se ciò non è possibile, in una zona sgombra, protetta, visibile dalla sede stradale e solo dopo aver constatato l'assenza di veicoli in arrivo
- Mantenersi SEMPRE in posizione ben visibile dalla cabina di guida, rispetto al mezzo operatore
- In caso di guasti o malfunzionamenti, non compiere nessun intervento, ma avvisare IMMEDIATAMENTE il proprio preposto (capo squadra).
- Ove possibile, mantenersi sempre sul marciapiede o almeno sul lato protetto della strada.
- In caso di travaso tra i mezzi (compattatore – vasca/vaschetta) NON ACCEDERE MAI alla zona di travaso e mantenersi distanti e in posizione protetta dal vano di carico dei mezzi.
- In caso di spostamenti lunghi l'operatore DEVE SALIRE IN CABINA E NON RIMANERE IN PEDANA
- Quando si è in pedana tenersi saldamente alle maniglie con entrambe le mani;
- Ogni volta che il mezzo effettua manovre in retro marcia, l'ausiliario a terra in posizione e facilmente visibile dalla cabina DEVE AIUTARE L'AUTISTA segnalando eventuali imminenti pericoli e ostacoli.
- In caso di ritrovamento di siringhe CONTATTARE IMMEDIATAMENTE il proprio preposto (capo squadra) il quale provvederà a raggiungervi sul posto dotato di pinza e idoneo contenitore per lo smaltimento.
- non comprimere mai i rifiuti tra le mani; non mangiare, non fumare, non toccare il viso con i guanti
- rispettare i regolamenti dei siti di destinazione dei rifiuti o comunque dei luoghi di lavoro frequentati
- Avere sempre con sé a disposizione un facciale filtrante antipolvere FFP2 e occhiali di protezione
- Per la movimentazione manuale dei carichi fare riferimento alla specifica istruzione IdL 009
- Nel caso in cui i sacchi dell'immondizia fossero fuori dai contenitori occorre prenderli dalla parte in cui è presente il fiocco di chiusura E' VIETATO prendere i sacchi con entrambe le mani;



AUTO-COMPATTATORE e COSTIPATORE PER RACCOLTA RIFIUTI

IDL017
Maggio 2018
Rev.02
Pag. 5 di 5

E' VIETATO:

- l'utilizzo del telefono cellulare, auricolari e qualsiasi apparecchio che comporti distrazione durante l'attività lavorativa;
- prelevare manualmente i rifiuti dal cassonetto;
- prelevare manualmente i rifiuti dal cassonetto;
- sollevare manualmente i bidoni da 360, 240, 120, 700 e 1100 lt
- sostare o passare sotto i cassonetti sollevati;
- sostare dietro ai mezzi mentre sono in retromarcia;
- rimanere in pedana durante le manovre di retro marcia;
- inibire, bypassare e alterare i dispositivi di sicurezza;
- eseguire il servizio di raccolta se nella stessa via, nel raggio di 200 metri, è in corso un altro servizio di raccolta. Se ciò dovesse accadere attendere che il collega si allontani oppure procedere con il servizio in altra via;
- effettuare servizi di raccolta in prossimità di scuole e/o asili e all'interno delle loro aree cortilizie durante l'entrata e l'uscita dei bambini, di altre persone
- entrare, inserire arti nella tramoggia del compattatore/costipatore
- accedere alla bocca di carico per la rimozione di eventuali oggetti che blocchino il meccanismo di compattazione
- introdurre le mani e qualunque altro attrezzo improprio (bastoni) all'interno della bocca di carico dei compattatori in qualsiasi condizione operativa
- salire o scendere dalla pedana con il mezzo in movimento
- Appropriarsi senza averne titolo qualsiasi bene mobile, naturale, manufatto, pertinenza ed altro ancorché risulti non essere di proprietà, possesso o detenzione di Terzi.
- Avvicinarsi alle parti meccaniche in movimento durante le operazioni di carico e scarico dei bidoni e/o dei cassonetti
- avvicinarsi al meccanismo di compattazione costipazione
- indossare capi d'abbigliamento/DPI svolazzanti o oggetti che possano impigliarsi negli organi di movimento
- transitare davanti alla cabina del mezzo in quanto l'autista non ci può vedere